

Relatório de Respostas dos Aspectos Gerais

Data de Emissão: 20/12/2022 04:58

Avaliação: Pesquisa CPA 2022/2

1 - Questionário


1 - A metodologia utilizada pelo professor em sala de aula possibilita a participação do aluno de forma ativa? (Qtde. Total Respostas: 4207)



Média: 1,00 - Desvio padrão: 0,00

Alternativas	1	2
Qtd. Respostas	3875	332


2 - Como você avalia o atendimento do professor-tutor? (Qtde. Total Respostas: 4208)



Média: 9,39 - Desvio padrão: 9,00

Alternativas	1	2	3	4	5	6	7	8	9	10	11
Qtd. Respostas	39	22	32	57	76	208	174	435	670	706	1789


3 - Como você avalia o conteúdo abordado pelo professor e pelo AVA ? (Qtde. Total Respostas: 4204)



Média: 9,38 - Desvio padrão: 9,00

Alternativas	1	2	3	4	5	6	7	8	9	10	11
Qtd. Respostas	30	23	21	51	57	203	186	449	763	812	1609

4 - Qual o nível de coerência entre a didática do professor durante as situações de aprendizagem teóricas e práticas, bem como nos momentos de avaliação? (Qtde. Total Respostas: 4202)



Média: 9,26 - Desvio padrão: 9,00

Alternativas	1	2	3	4	5	6	7	8	9	10	11
Qtd. Respostas	33	30	33	54	65	215	217	437	774	879	1465


5 - A Faculdade CENSUPEG é reconhecida pelas pessoas que você conhece na sua região? (Qtde. Total Respostas: 4202)



Média: 1,22 - Desvio padrão: 1,00

Alternativas	1	2
Qtd. Respostas	3264	938

6 - A Faculdade CENSUPEG incentiva a sua participação em atividades de pesquisa(ex.:TCC) e extensão (ex.:PIPA)? (Qtde. Total Respostas: 4199)



Média: 1,05 - Desvio padrão: 1,00

Alternativas	1	2
Qtd. Respostas	3987	212

7 - A Faculdade CENSUPEG tem como missão "Revolucionar a educação, inspirando pessoas a melhorarem suas vidas e o mundo, por meio de um ensino humanizador, crítico e de excelência". Na sua opinião, a faculdade realiza ações que estão condizentes com sua missão? (Qtde. Total Respostas: 4201)



Média: 1,06 - Desvio padrão: 1,00

Alternativas	1	2
Qtd. Respostas	3957	244


8 - A faculdade atende as condições físicas e tecnológicas específicas do seu curso como por exemplo: laboratório, equipamentos, materiais. Ela atende as demandas da sua formação acadêmica? (Qtde. Total Respostas: 4199)



Média: 1,15 - Desvio padrão: 1,00

Alternativas	1	2
Qtd. Respostas	3558	641


9 - Como você avalia o atendimento da Coordenação do seu Curso? (Qtde. Total Respostas: 4199)



Média: 9,52 - Desvio padrão: 9,00

Alternativas	1	2	3	4	5	6	7	8	9	10	11
Qtd. Respostas	50	17	18	38	74	168	184	386	605	750	1909


10 - Você conhece o processo de avaliação institucional (CPA) da faculdade? (Qtde. Total Respostas: 4199)



Média: 8,70 - Desvio padrão: 8,00

Alternativas	1	2	3	4	5	6	7	8	9	10	11
Qtd. Respostas	75	79	48	72	108	325	284	557	750	711	1190


11 - Considerando a relação custo benefício (mensalidade, qualidade de ensino e infraestrutura) em que nível você percebe o crescimento sustentável da faculdade? (Qtde. Total Respostas: 4199)



Média: 9,39 - Desvio padrão: 9,00

Alternativas	1	2	3	4	5	6	7	8	9	10	11
Qtd. Respostas	31	25	27	48	54	205	176	456	717	835	1625

12 - Na sua percepção os cursos ofertados pela Faculdade CENSUPEG atendem o desenvolvimento da comunidade local? (Qtde. Total Respostas: 4197)



Média: 1,05 - Desvio padrão: 1,00

Alternativas	1	2
Qtd. Respostas	3973	224

13 - O serviço de secretaria acadêmica da faculdade atendem com agilidade e cordialidade as orientações solicitadas? (Qtde. Total Respostas: 4197)

- 1) SIM (92,3%)
- 2) NÃO (7,7%)



Média: 1,08 - Desvio padrão: 1,00

Alternativas	1	2
Qtd. Respostas	3874	323

14 - O serviço do setor financeiro da faculdade atendem com agilidade e cordialidade as orientações solicitadas? (Qtde. Total Respostas: 4197)


- 1) SIM (95,2%)
- 2) NÃO (4,8%)



Média: 1,05 - Desvio padrão: 1,00

Alternativas	1	2
Qtd. Respostas	3996	201

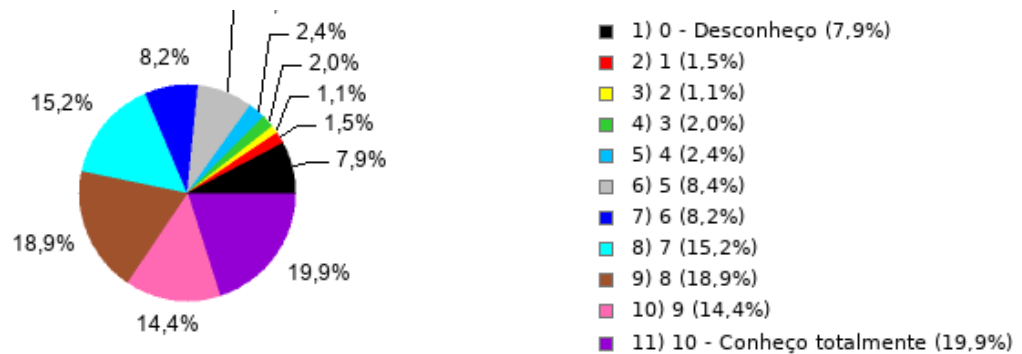
15 - Qual a sua percepção sobre o atendimento da Faculdade aos estudantes (Controle da evasão escolar, Núcleo de Neuropsicopedagogia - NANpp, Mecanismos de acompanhamento e apoio aos estudantes com dificuldades de aprendizagem e atividades de nivelamento)? (Qtde. Total Respostas: 4197)



Média: 9,15 - Desvio padrão: 9,00

Alternativas	1	2	3	4	5	6	7	8	9	10	11
Qtd. Respostas	53	32	25	48	64	227	235	509	820	773	1411

16 - Qual é o seu nível de conhecimento sobre o Plano de Desenvolvimento Institucional (PDI - disponível no site) da Faculdade CENSUPEG? (Qtde. Total Respostas: 4197)



Média: 7,98 - Desvio padrão: 7,00

Alternativas	1	2	3	4	5	6	7	8	9	10	11
Qtd. Respostas	330	64	46	83	101	351	346	640	795	605	836

17 - As atividades de extensão que acontecem no seu curso (PIPA) atendem às necessidades da comunidade local? (Qtde. Total Respostas: 4197)

- 1) SIM (90,7%)
- 2) NÃO (9,3%)



Média: 1,09 - Desvio padrão: 1,00

Alternativas	1	2
Qtd. Respostas	3807	390

18 - A Faculdade CENSUPEG tem atuado com responsabilidade social e sustentabilidade abordando os ODS (Objetivos de Desenvolvimento Sustentável)? (Qtde. Total Respostas: 4196)

- 1) SIM (95,7%)
- 2) NÃO (4,3%)



Média: 1,04 - Desvio padrão: 1,00

Alternativas	1	2
Qtd. Respostas	4015	181

19 - A Faculdade CENSUPEG demonstra que as ações previstas no PDI (Plano de Desenvolvimento Institucional disponível no site) estão sendo realizadas? (Qtde. Total Respostas: 4195)

- 1) SIM (93,8%)
- 2) NÃO (6,2%)



Média: 1,06 - Desvio padrão: 1,00

Alternativas	1	2
Qtd. Respostas	3935	260

20 - As ferramentas virtuais (Ambiente Virtual de Aprendizagem - AVA) que a Faculdade CENSUPEG oferece são coerentes com a sua formação acadêmica? (Qtde. Total Respostas: 4197)

- 1) SIM (95,7%)
- 2) NÃO (4,3%)



Média: 1,04 - Desvio padrão: 1,00

Alternativas	1	2
Qtd. Respostas	4015	182

21 - As informações do portal do aluno (UNIMESTRE) disponibilizado pela IES, me mantem atualizado sobre as informações institucionais? (Qtde. Total Respostas: 4195)

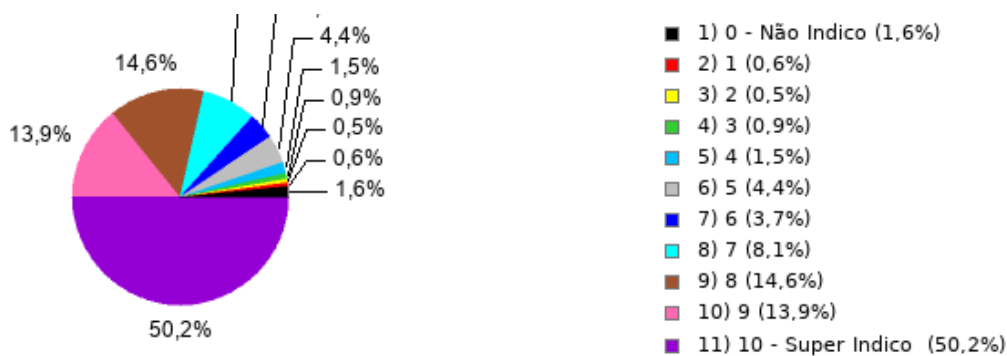
- 1) SIM (95,2%)
- 2) NÃO (4,8%)



Média: 1,05 - Desvio padrão: 1,00

Alternativas	1	2
Qtd. Respostas	3992	203

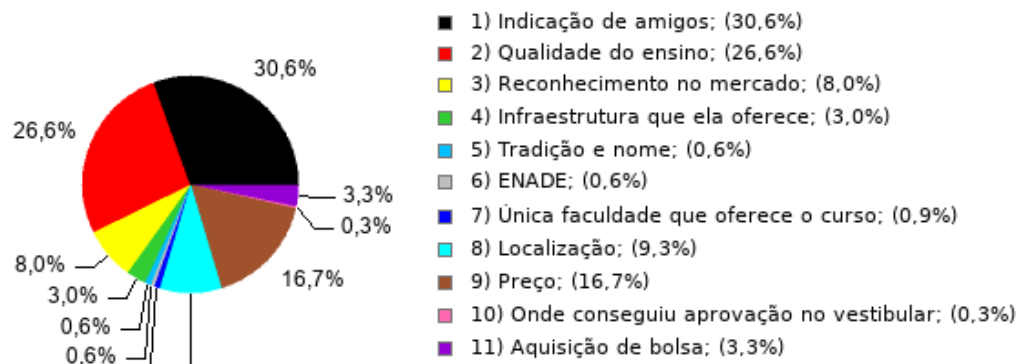
22 - De 0 a 10 quanto você indicaria a Faculdade Censupeq para um amigo? Por favor, justifique sua resposta: (Qtde. Total Respostas: 4196)



Média: 9,55 - Desvio padrão: 9,00

Alternativas	1	2	3	4	5	6	7	8	9	10	11
Qtd. Respostas	67	25	23	39	65	183	155	338	611	584	2106

23 - Qual é o principal motivo de você estudar na Instituição? (Qtde. Total Respostas: 3881)



Média: 3,98 - Desvio padrão: 3,00

Alternativas	1	2	3	4	5	6	7	8	9	10	11
Qtd. Respostas	1188	1031	309	116	25	24	36	362	649	12	129